



iFi-LATINECO

☉VEILLE-INFO☉
AMÉRIQUE LATINE

AGROALIMENTAIRE AGRO-INDUSTRIE

N° 103 - Mars 2012



iFi-LATINECO

11 rue Tronchet - F-75008 PARIS

Tél. : +33 (0) 1 47 42 23 05 | Fax : +33 (0) 1 40 06 90 79 | info@latineco.com

www.latineco.com


Sommaire

INDICATEURS ÉCONOMIQUES.....	5
I. CONJONCTURE ECONOMIQUE ET POLITIQUE	6
AMERIQUE LATINE	6
<i>Concurrence accrue des pays émergents</i>	<i>6</i>
<i>L'économie ralentit mais reste forte</i>	<i>6</i>
ARGENTINE	7
<i>L'état de l'industrie en janvier</i>	<i>7</i>
<i>Les salaires selon l'INDEC</i>	<i>7</i>
<i>Forte augmentation des sorties de capitaux</i>	<i>7</i>
BRESIL	8
<i>Un réal moins fort</i>	<i>8</i>
<i>Ciel sans nuages pour les IED</i>	<i>8</i>
<i>Des milliards pour les infrastructures</i>	<i>8</i>
CHILI	9
<i>Troubles méridionaux pour le Président</i>	<i>9</i>
<i>Record mensuel d'exportations</i>	<i>9</i>
<i>Régions au top de la croissance</i>	<i>9</i>
COLOMBIE	10
<i>L'exceptionnelle croissance des exportations</i>	<i>10</i>
<i>Bon taux de création d'entreprises</i>	<i>10</i>
<i>Les zones les plus pauvres</i>	<i>10</i>
MEXIQUE	11
<i>Investissements étrangers en hausse</i>	<i>11</i>
<i>Une meilleure collecte fiscale</i>	<i>11</i>
<i>Les fusions-acquisitions en 2011</i>	<i>11</i>
PEROU	12
<i>Des IED annuels record</i>	<i>12</i>
<i>La fièvre de l'investissement et de la dette publique</i>	<i>12</i>
<i>Export : moins de dépendance envers les États-Unis</i>	<i>12</i>
URUGUAY	13
<i>Une classe moyenne majoritaire</i>	<i>13</i>
<i>Moins de chômage en 2011</i>	<i>13</i>
VENEZUELA	14
<i>Flou présidentiel</i>	<i>14</i>
<i>Panier alimentaire de plus en plus cher</i>	<i>14</i>
<i>Des emplois majoritairement précaires</i>	<i>14</i>
II. SECTEURS ET ENTREPRISES	15
PANORAMA	15
<i>Brésil</i>	<i>15</i>
<i>Le « bio » encore très marginal</i>	<i>15</i>
<i>Pérou</i>	<i>15</i>
<i>Les milliards de l'agroexportation</i>	<i>15</i>
<i>Uruguay</i>	<i>15</i>
<i>Le prix des terres</i>	<i>15</i>

<i>Venezuela</i>	16
Des milliards pour l'agriculture	16
VIANDES.....	17
<i>Brésil</i>	17
Partenariat dans l'abattage porcin	17
Amateurs de grands poulets	17
LAIT ET DERIVES	18
<i>Argentine</i>	18
Lait infantile : SANCOR s'allie avec un groupe US	18
Le petit-lait de WILLINER.....	18
<i>Brésil</i>	18
Une nouvelle usine au Goiás pour BRASIL FOODS	18
<i>Chili</i>	18
Collecte laitière : COLÚN devant SOPROLE	18
FRUITS ET LEGUMES	20
<i>Argentine</i>	20
Olives : importantes pertes pour les cultures	20
<i>Brésil</i>	20
QUEENSBERRY en processus de diversification	20
<i>Chili</i>	20
Les produits déshydratés et surgelés en statistiques	20
La bonne saison de l'avocat.....	21
<i>Pérou</i>	21
Les chiffres 2011 de l'artichaut	21
Exportations d'asperges : la dynamique maintenue.....	22
<i>Uruguay</i>	22
L'oignon local plébiscité par l'Espagne	22
Les pommes de FRUTISUR dans les bureaux	22
CEREALES ET OLEAGINEUX.....	23
<i>Argentine</i>	23
L'orge à bière au plus haut	23
Des semences en or.....	23
AGD et BUNGE investissent dans l'éthanol	23
<i>Bolivie</i>	23
Un nouveau site pour l'EMAPA.....	23
<i>Brésil</i>	23
CARAMURU se développe avec l'aide de l'État.....	23
<i>Uruguay</i>	24
Saison rizicole prometteuse.....	24
BOISSONS ALCOOLISEES.....	25
<i>Amérique latine</i>	25
Le podium de COCA-COLA.....	25
<i>Brésil</i>	25
Quand BROWN-FORMAN promeut son whisky	25
<i>Chili</i>	25

Les groupes vinicoles à l'aise à l'export	25
BOISSONS NON-ALCOOLISEES	26
<i>Mexique</i>	26
Les boissons infantiles de NESTLÉ.....	26
CAFE, EPICERIE ET PRODUITS SUCRES	27
<i>Argentine</i>	27
La dernière acquisition de MOLINOS RÍO DE LA PLATA	27
Les chiffres d'ARCOR	27
<i>Brésil</i>	27
PEPSICO ALIMENTOS a encore de l'appétit.....	27
Huile d'olive : SOVENA accélère le mouvement.....	27
M DIAS BRANCO convoité	28
<i>Mexique</i>	28
FERRERO va produire localement	28
RESTAURATION	29
<i>Amérique latine</i>	29
Les gains d'ARCOS DORADOS avec McDONALD'S.....	29
<i>Mexique</i>	29
La cuisine italienne d'ALSEA	29
DIVERS	30
<i>Argentine</i>	30
Poisson : arrivée d'un acteur inattendu	30
Les derniers contrats d'équipements agricoles.....	30
HORMETAL construit pour l'agro-industrie	30
<i>Bolivie</i>	30
Usine sucrière <i>Made in China</i> en terre andine.....	30
<i>Brésil</i>	31
Un site « capital » pour BIMBO	31
FORNO DE MINAS se lance dans la gaufre.....	31
<i>Chili</i>	31
Pêche : les exportations au sommet	31
<i>Cuba</i>	31
Le cigare a toujours la cote.....	31
<i>Pérou</i>	32
Le cacao double presque ses exportations	32
les envois de truites augmentent de moitié	32

INDICATEURS ÉCONOMIQUES

	Pop.* (M)	Chômage* (%)	Salaire minimum officiel en devise locale*	PIB (Mds\$)			PIB (Δ %)			Inflation (Δ %)			Solde commercial (Mds\$)		Réserves intern ^{ales} * (Mds\$)	Dette ext.* (Mds\$)	Taux courts* (%)	Change/\$	
				2010	2011	2012 ^P	2010	2011	2012 ^P	2010	2011	2012 ^P	2010	2011				12/11	2012*
ARGENTINE	40,1	6,7	2 300 ARS	280,9	303,7	315,8	9,2	8,1	4,0	25,0	24,0	25,0	12,9	10,3	52,5	175,3	11,45	4,30 ARS	
BOLIVIE	10,3	7,43	815,40 BOB	19,3	20,4	21,3	4,6	5,5	4,5	7,2	6,5	5,0	1,65	1,5	12,0	3,0	/	6,74 BOB	
BRÉSIL	190,7	5,5	623 BRL	1 531,2	1 572,5	1 643,3	7,5	2,7	4,5	5,9	6,5	5,2	20,3	31,2	351,7	247,1	10,50	1,88 BRL	
CHILI	16,6	6,6	172 000 CLP	145,3	154,5	160,7	5,2	6,3	4,0	3,0	4,4	3,2	12,1	10,6	26,1	76,0	5,00	521 CLP	
COLOMBIE	46,0	12,5	566 700 COP	184,9	195,1	204,9	4,3	5,5	5,0	3,2	3,7	3,3	1,9	5,0	28,4	73,5	5,25	1 943 COP	
COSTA RICA	4,6	6,0	7 884 CRC	52,3	54,5	56,4	2,8	4,0	3,5	5,7	5,3	4,0	-3,6	-4,3	5,2	9,4	/	505 CRC	
ÉQUATEUR	14,3	5,1	218 USD	23,9	25,8	27,0	3,7	8,0	4,6	3,3	5,4	5,1	-1,5	-0,72	3,2	13,4	/	1 USD	
MEXIQUE	112,3	4,8	1 335 MXN	1 021,3	1 061,1	1 096,1	5,5	3,9	3,3	4,4	3,8	3,9	-3,1	-1,2	148,8	46,2	4,50	13,97 MXN	
PANAMA	3,5	2,7	461 USD	45,4	49,8	53,1	7,4	9,8	6,7	3,5	5,9	5,7	-4,6	-5,9	3,0	14,2	/	1 PAB = 1 USD	
PARAGUAY	7,0	6,6	1,66M PYG	32,1	33,8	35,3	14,5	5,2	4,3	7,2	5,0	5,3	-4,9	-5,5	4,96	2,3	/	4 323 PYG	
PÉROU	29,5	8,5	550 PEN	146,1	156,2	164,8	8,8	6,9	5,5	2,5	4,7	2,3	6,75	9,0	50,9	50,3	4,25	2,70 PEN	
RÉP. DOM.	10,2	14,4	7 583 DOP	85,8	90,3	94,0	6,0	5,2	4,1	5,4	7,8	5,5	-8,7	-10,6	2,29	11,4	/	38,40 DOP	
URUGUAY	3,2	5,7	7 200 UYU	34,2	36,1	37,9	8,5	5,6	5,0	6,9	8,4	7,4	-0,18	-0,55	10,3	12,4	/	19,38 UYU	
VENEZUELA	27,2	10,3	1 548,0 VEB	110,0	114,6	119,5	-1,9	4,2	4,3	28,2	27,6	36,5	27,2	39,3	27,5	96,4	/	4,30 VEB**	

SOURCES : instituts statistiques nationaux, banques centrales, Banque mondiale, FMI, OCDE et CEPAL. | *Dernière donnée connue | **Cours officiel (8,50 VEB/\$ au parallèle)

I. Conjoncture économique et politique

Amérique latine

Concurrence accrue des pays émergents

Angela Merkel vient de déclarer que l'Union européenne doit se défendre de la concurrence des économies émergentes. Et pour cause : des pays latino-américains, surtout le Brésil, deviennent peu à peu de redoutables acteurs mondiaux dans le domaine des fusions-acquisitions face à une Europe en crise.

De même, les bons résultats des entreprises latino-américaines et la hausse des cours des matières premières ont renfloué les caisses des groupes régionaux qui disposent désormais des moyens financiers considérables.

PS : selon l'étude de TTR et d'IE Business School, au cours du quatrième trimestre de 2011, il y a eu **291** opérations de fusions en Amérique latine, soit **43%** de plus qu'au trimestre précédent.

L'économie ralentit mais reste forte

Pour l'Institut international de la finance (Banque mondiale), la croissance économique des pays d'Amérique latine devrait ralentir en 2012 tout en conservant des atouts pour redémarrer en 2013. Selon l'IIF, les aspects à surveiller sont l'inflation et la dépendance vis-à-vis de la Chine du point de vue des exportations.

PS : le contexte économique favorable joue en faveur de l'emploi dans la région avec un taux de chômage qui devrait se situer autour de 6,6%.

Argentine

L'état de l'industrie en janvier

L'Indice des prévisions mensuelles de l'industrie, calculé par l'INDEC (statistiques officielles), a progressé de **2,2%** en janvier dernier douze mois.

Sur les onze catégories de l'Indice, trois ont enregistré une variation négative : l'automobile (-9,6%), le textile (-10,1%) et le raffinage pétrolier (-4,6%), tandis que trois autres ont progressé de moins de 1% : le papier, le plastique/caoutchouc et la métallurgie. Enfin, les meilleurs chiffres ont correspondu à l'industrie agroalimentaire (+1,1%), la chimie (+3,4%), l'édition (+3,5%), les minerais non métalliques (+5,6%) et l'industrie mécanique (+16,9%).

Les salaires selon l'INDEC

En janvier dernier, la hausse moyenne des salaires a été de **1,3%** par rapport à décembre et de **28,4%** sur douze mois. Pour les statistiques officielles de l'INDEC, les salaires du secteur privé ont enregistré une hausse de **0,79%** par rapport à décembre et ceux des travailleurs illégaux de **2,74%**.

PS : au cours de dix dernières années, les augmentations cumulées des salaires du secteur privé ont atteint **567,2%**.

Forte augmentation des sorties de capitaux

Les fameux contrôles de change n'ont pas atteint leurs objectifs, car en 2011 la fuite de capitaux a atteint les **21,5 milliards de dollars**, soit **90%** de plus qu'en 2010. Pour 2012, les prévisions tablent sur une hausse de la fuite des capitaux entre **4%** et **7%** selon les sources.

Brésil

Un réal moins fort

Depuis le début 2012, le billet vert ne cesse de se déprécier par rapport au réal : en janvier, un dollar cotait à 1,87 réal contre 1,69 réal début mars (-9,2%).

Cette situation impacte les exportations et favorise les importations dans une période de ralentissement économique qui a obligé les autorités à réduire le taux de base de la Banque centrale à **9,75%**. Cette décision correspond à la mise en place d'une politique de relance économique face aux difficultés anticipées par le gouvernement et provoquées par le marasme économique du Vieux continent.

Ciel sans nuages pour les IED

En janvier dernier, le pays a reçu **5,4 milliards de dollars** d'investissements étrangers directs (IED), soit presque le double du montant enregistré en janvier 2011.

Pour février, le montant devrait avoisiner les 3,2 milliards de dollars, et le total pour l'année entière tourner autour de 50 milliards de dollars (66 milliards de dollars en 2011).

PS : São Paulo est la 4^{ème} ville mondiale en termes de réception d'IED derrière Londres, Shanghai et Hong-Kong.

Des milliards pour les infrastructures

Les grands travaux d'infrastructure prévus d'ici 2014 (année du Mondial de football) nécessiteraient **514 milliards de dollars** d'investissement, notamment dans la construction de routes, d'aéroports, des ports et dans l'énergie.

Chili

Troubles méridionaux pour le Président

Selon une enquête de février, **Sebastián Piñera** conserve **33%** d'opinions favorables malgré des mouvements de protestation dans la Région d'Aysén (1 600 km au sud de Santiago).

Dans une zone où les périodes de froid sont particulièrement longues, les prix des combustibles, du bois et autres produits de première nécessité sont parfois 40% plus chers que dans d'autres régions du pays. Les réclamations des manifestants portent aussi sur l'absence de centres d'enseignement supérieur et d'hôpitaux, sans oublier la précarité des infrastructures routières.

Record mensuel d'exportations

En janvier 2012, le pays a enregistré son second plus important montant mensuel d'exportations à **7,63 milliards de dollars**, soit **10,8%** de plus qu'en janvier 2011. Du total exporté, 4,61 milliards correspondent au secteur minier. Pour toute l'année 2012, les prévisions tablent sur 81 milliards de dollars (80,6 milliards en 2011).

Par ailleurs, le nombre d'entreprises exportatrices est passé de 7 446 à **7 672** entre 2010 et 2011 (+3%).

PS : en 2011, le commerce bilatéral avec le voisin péruvien a représenté **3,8 milliards de dollars**, chiffre huit fois supérieur à celui de 1998.

Régions au top de la croissance

Au cours des cinq dernières années, les Régions d'Atacama (nord), Coquimbo (centre) et Los Ríos (centre-sud) ont enregistré le plus fort taux de croissance du pays. Ainsi, entre 2007 et 2011, le taux de croissance cumulé de ces régions a dépassé les 25%.

Colombie

L'exceptionnelle croissance des exportations

D'après l'Organisation mondiale du commerce (OMC), les exportations du pays ont augmenté de **43%** l'an dernier à près de **57 milliards de dollars**.

Ce taux fait de la Colombie le 3^{ème} pays au niveau mondial sur le critère de la croissance annuelle des exportations, les première et deuxième places revenant respectivement à la Biélorussie (+60,1%) et à l'Estonie (+44,7%).

Bon taux de création d'entreprises

Entre 2010 et 2011, le nombre d'entreprises créées à crû de **7%** à **237 147**, dont les trois quarts correspondent à des entreprises unipersonnelles.

Les deux tiers de ces créations ont concerné les secteurs du commerce, de l'hôtellerie-restauration et de l'immobilier.

Les zones les plus pauvres

Selon les statistiques officielles, les trois départements présentant les taux de pauvreté les plus élevés sont ceux du Chocó (64,9%), du Cauca (64,3%), tous deux situés sur la façade Pacifique du pays, et celui de La Guajira (pointe nord, 64%). Ce dernier est également le département où le taux d'indigence est le plus haut (37,4%).

À noter : est considéré comme pauvre en Colombie celui dont les revenus mensuels ne dépassent pas les 190 000 pesos (environ 108 dollars) et comme indigent celui dont les revenus sont inférieurs à 78 000 pesos (environ 44 dollars).

Mexique

Investissements étrangers en hausse

Entre 2010 et 2011, le montant des investissements étrangers directs (IED) a augmenté de **9,6%** à **19,44 milliards de dollars**, soit le montant annuel le plus haut enregistré depuis trois ans. Pour rappel, le montant le plus élevé a été obtenu en 2007 avec 29,7 milliards de dollars. Plus de la moitié des IED reçu par le pays en 2011 sont originaires des États-Unis (55%).

PS : le Mexique est le deuxième plus important récipiendaire d'IED d'Amérique latine derrière le Brésil.

Une meilleure collecte fiscale

Selon le fisc local, la collecte d'impôts pour l'année 2011 a crû de plus de **6%** en variation interannuelle à **101 milliards de dollars**. Cette amélioration est due à une hausse de l'efficacité de la collecte et aussi à de plus en plus de litiges gagnés par l'administration fiscale contre les grands contributeurs.

Les fusions-acquisitions en 2011

L'an passé, les opérations de fusions-acquisitions ont impliqué des montants à hauteur de **963 millions de dollars** (dont 40% de fusions et 60% d'acquisitions), principalement dans les secteurs des télécommunications, de la santé, de l'agroalimentaire, de la finance et de l'automobile.

PS : toujours en 2011, les investissements des entreprises ont connu une augmentation interannuelle de **8,7%**, le meilleur taux depuis 2007.

Pérou

Des IED annuels record

En 2011, le montant total des investissements étrangers directs (IED) a atteint son plus haut niveau à **7,66 milliards de dollars**, chiffre supérieur de **4,5%** à celui de 2010. Sur ce montant, près de 5 milliards de dollars correspondent au réinvestissement de bénéfices d'entreprises étrangères dans l'économie locale.

La fièvre de l'investissement et de la dette publique

Selon la Banque centrale, au cours des dix dernières années, l'investissement en termes de pourcentage du PIB a augmenté de presque 7 points à **25,6%**.

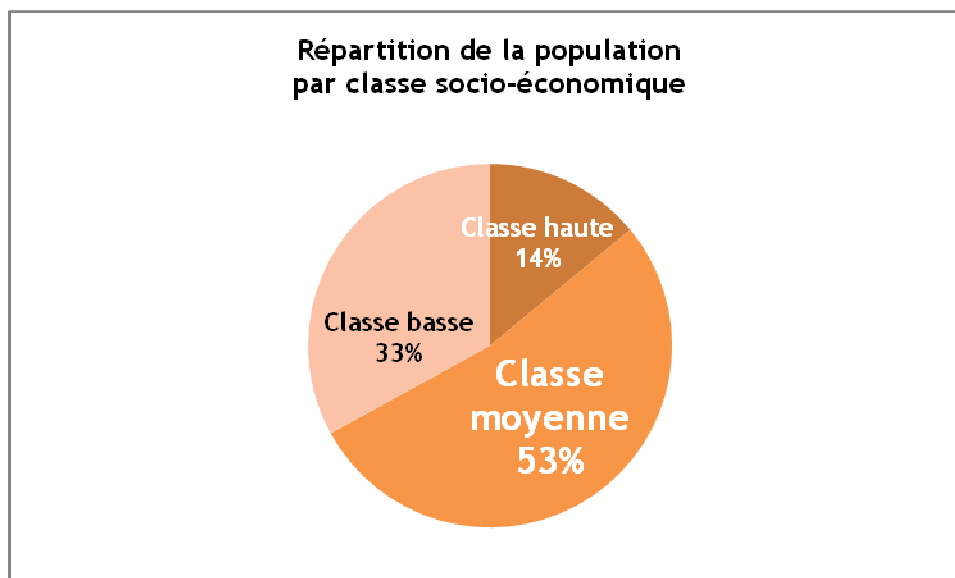
De son côté, le solde de la dette publique a atteint fin décembre dernier le chiffre de **38,3 milliards de dollars**, soit environ **21,7%** du PIB.

Export : moins de dépendance envers les États-Unis

ÉVOLUTION DE LA RÉPARTITION DES EXPORTATIONS NON TRADITIONNELLES PAR DESTINATION (2005-2011)			
Pays	2005 (%)	2011 (%)	Var. (pts)
États-Unis	39	23	-16
Venezuela	5	9	+4
Colombie	6	8	+2
Chili	5	6	+1
Équateur	4	6	+2
Espagne	7	5	-2
Pays-Bas	Nd	4	Nd
Mexique	3	Nd	Nd
Autres pays	31	39	+8

Uruguay

Une classe moyenne majoritaire



À noter : à Montevideo, les plus aisés représentent 20,6% de la population contre 9,1% en province. Quant aux plus pauvres, ils représentent 24,6% des habitants de la capitale et 39,3% des provinciaux.

Moins de chômage en 2011

Selon les statistiques officielles de l'INE, le taux de chômage moyen sur l'ensemble de l'année dernière a été de **6%**, avec un minimum historique de 5,3% sur le mois de décembre. Les secteurs qui ont le plus embauché durant les douze mois sont ceux du transport et de l'enseignement, tandis que le niveau d'emploi dans l'agriculture a chuté de plus de 10%.

De même, le taux d'activité, c'est-à-dire le rapport entre le nombre de personnes qui travaillent/recherchent un emploi et le nombre de personnes en âge de travailler, s'est situé à près de **64%**.

Venezuela

Flou présidentiel

La maladie du Président **Hugo Chávez** tient en haleine tout le pays et le monde politique, même de son bord, surtout à l'approche des élections présidentielles du 7 octobre. Tout le monde se demande si le président-candidat pourra se lancer de toutes ses forces dans la campagne, et s'il est élu, pour combien de temps, étant donné son état de santé.

De son côté, **Henrique Capriles** (Cf. étude N° 102, p. 17) a réussi à réunir, pour le moment, tous les courants de l'opposition, tandis qu'au sein du **Parti socialiste uni du Venezuela** (chaviste), il n'y a pas de véritable candidat à la hauteur pour une éventuelle succession en cas d'impossibilité de présider du côté de M. Chávez.

À noter : avant de partir à Cuba pour sa dernière intervention médicale, Hugo Chávez a nommé le « Commando Carabobo » pour prendre les rênes de sa campagne, et dont **Jorge Rodríguez**, le maire de Caracas, est le président.

Panier alimentaire de plus en plus cher

Selon les calculs du Centre de documentation et d'analyse pour les travailleurs (CENDA), entre février 2011 et février 2012, le coût du panier alimentaire de base a augmenté de **32,2%** à près de **3 460 bolivars** (805 dollars au cours officiel).

Les produits du panier dont les hausses ont été les plus fortes sont les produits laitiers (+53,4%), la viande (+47,5%) et le poisson (+24%).

Des emplois majoritairement précaires

D'après une étude de l'Université centrale du Venezuela, parallèlement au fait que le niveau d'emploi se maintienne, six emplois sur dix auraient des caractéristiques précaires, soit des emplois insuffisamment rémunérés et/ou n'offrant pas une expérience suffisante pour assurer un emploi sur le long terme.

II. Secteurs et entreprises

Panorama

Brésil

LE « BIO » ENCORE TRES MARGINAL

Selon **Euromonitor**, les ventes en valeur d'aliments transformés et de boissons issus de l'agriculture biologique (hors fruits et légumes) ont crû de **9,8%** l'an dernier à près de **110 millions de dollars** (+40,6% en 2010), dont **89,5 millions de dollars** d'aliments et **20,4 millions de dollars** de boissons (café, jus, thé, etc.).

Cependant, le « bio », même s'il connaît une forte croissance dans le pays, ne représente que **0,08%** des ventes totales d'aliments transformés et de boissons.

Pérou

LES MILLIARDS DE L'AGROEXPORTATION

En 2011, le pays a exporté pour **5,56 milliards de dollars** de produits agroalimentaires. Notons que près de 70% des agroexportations non-traditionnelles ont correspondu à des fruits et des légumes.

Uruguay

LE PRIX DES TERRES

Au cours des premiers mois de 2012, les rares transactions sur des terres agricoles n'ont pas présenté de hausse de prix par rapport à ceux pratiqués en 2011.

Depuis 2003, le prix des terres a évolué à la hausse de façon ininterrompue, passant d'une valeur moyenne de 383 à **2 633 dollars l'hectare** (x7). Actuellement, la valeur d'un hectare de propriété agricole bien structurée oscille entre 7 000- 8 000

dollars ; celui d'une propriété mixte (agricole et élevage) entre 5 000-6 500 dollars l'hectare, celui d'une propriété dédiée à l'élevage entre 3 000-5 000 dollars l'hectare et celui des terres destinées aux cultures de riz entre 3 000-4 500 dollars l'hectare.

Du point de vue du rendement (bail agricole), les terres les plus recherchées sont celles dédiées à l'élevage, à condition qu'une partie (25% ou plus) puisse être utilisée pour des cultures céréalières ou des fourrages intensifs.

Venezuela

DES MILLIARDS POUR L'AGRICULTURE

Le ministère du Pouvoir populaire pour l'Agriculture et les Terres va consacrer **790 millions de dollars** en 2012 pour accroître la production agricole de près de **9%**.

PS : malgré les efforts du gouvernement, la balance agricole du pays reste toujours dans le rouge.

Viandes

Brésil

PARTENARIAT DANS L'ABATTAGE PORCIN

Les coopératives Castrolanda, Batavo et Capal, originaire de l'État de Paraná (sud), se sont unies pour investir **56 millions de dollars** dans un projet de construction d'un abattoir porcin dans la région *paranaense* des Campos Gerais.

Dans une première étape, la structure aura une capacité d'abattage de 2 300 têtes par jour, un chiffre qui devrait doubler dans un second temps. Son inauguration est prévue pour le second semestre de 2013.

AMATEURS DE GRANDS POULETS

Après le marché européen, le Brésil s'intéresse de plus en plus aux poulets de grande taille, c'est-à-dire ceux dont le poids oscillent entre 3 et 3,5 kilos.

Par ailleurs, la production brésilienne de poulets a crû de **14,2%** en janvier dernier par rapport à janvier 2011 et les exportations de 3,5%, le Venezuela étant le premier importateur du produit (21% des exportations totales), la Chine suit avec 19%, l'Afrique du Sud avec 15% et le Chili avec 11%.

À noter : en 2011, chaque brésilien a consommé en moyenne 40 kilos de poulets.

Lait et dérivés

Argentine

LAIT INFANTILE : SANCOR S'ALLIE AVEC UN GROUPE US

Le groupe laitier va créer une *joint-venture* avec l'étasunien **Mead Johnson Nutrition** qui sera active dans la production de lait infantile et premier âge. Le but pour les deux firmes est de dominer ce segment dans le Mercosur.

PS : en 2011, **SanCor** a enregistré près de **2 millions de dollars** de bénéfices et a vendu **718 millions de litres** de lait (+7,1%/2010) dont 426 millions sur le marché national (-4,5%) et 292 millions à l'export (+30,6%).

LE PETIT-LAIT DE WILLINER

1,7 million de dollars va être investi par l'entreprise laitière pour augmenter la production de petit-lait de ses usines situées à Arrufó et El Trébol, dans la province de Santa Fe (centre).

Brésil

UNE NOUVELLE USINE AU GOIAS POUR BRASIL FOODS

Le géant local de l'agroalimentaire a mis en activité une unité de production de fromage, beurre, lait en poudre et UHT, etc. dans l'État de Goiás, sa seconde usine laitière dans cet État. Investissement : **17 millions de dollars**.

L'ouverture du site, qui fournira les marchés des Régions Nord et Nordeste du pays, permet notamment à **Brasil Foods** d'accroître sa production mensuelle de fromages à **1 000 tonnes**.

Chili

COLLECTE LAITIERE : COLÚN DEVANT SOPROLE

Selon les chiffres officiels du ministère de l'Agriculture, l'année dernière la collecte de lait a connu une hausse interannuelle de 5% à **2,1 milliards de litres**. **Soprole** a dû abandonner de justesse sa place de premier collecteur laitier du pays à **Colún**,

les deux acteurs ayant respectivement collecté 453,3 et 457,8 millions de litres durant 2011.

À noter : en décembre dernier, le prix moyen du litre de lait payé par les industriels s'élevait à 184,74 pesos, soit environ **0,38 dollar**.

Fruits et légumes

Argentine

OLIVES : IMPORTANTES PERTES POUR LES CULTURES

À cause des intempéries (grêles et gelées), les cultures d'olives devraient diminuer de **60%** cette année. À San Juan (ouest andin), la surface des oliveraies atteint les 22 000 hectares, dont 70% est destiné à la production d'huile.

PS : en 2011, la province de San Juan avait produit **24 000 tonnes** d'olives.

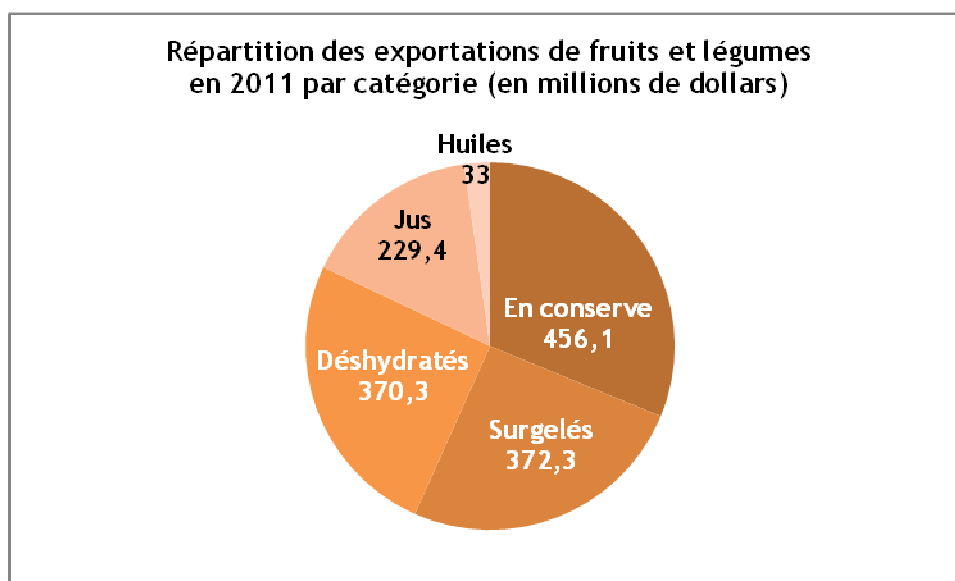
Brésil

QUEENSBERRY EN PROCESSUS DE DIVERSIFICATION

Après avoir constaté que les marmelades peuvent se conserver longtemps dans le réfrigérateur et que ce n'est pas un produit acheté quotidiennement, **Queensberry** a décidé d'investir **20 millions de dollars** dans un site dédié à de nouvelles lignes de produits. La firme fabriquera, outre les marmelades de fruits, une ligne de *smoothies*, entre autres. La nouvelle usine (14 000m²) aura une capacité de production de 30 tonnes de marmelades et 15 000 litres de *smoothies* par jour.

Chili

LES PRODUITS DESHYDRATES ET SURGELES EN STATISTIQUES



À noter : les trois premiers marchés importateurs de fruits et légumes chiliens sont l'Amérique latine (33% du total), l'Union européenne (23%) et les États-Unis (21%).

LA BONNE SAISON DE L'AVOCAT

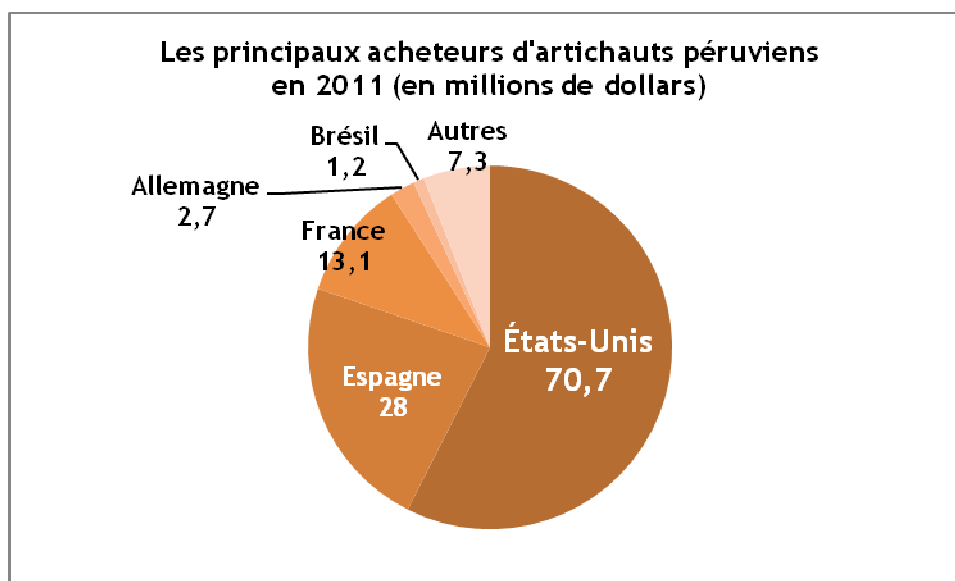
Au cours de la saison 2011/2012, les exportations en volume d'avocats ont crû en variation interannuelle de **17,2%** à **120 000 tonnes**, pour un montant en légère baisse à **171 millions de dollars** contre 173 millions de dollars en 2010.

Les États-Unis ont été de loin le premier importateur d'avocats chiliens avec **113 millions de dollars** d'achats sur la saison.

Pérou

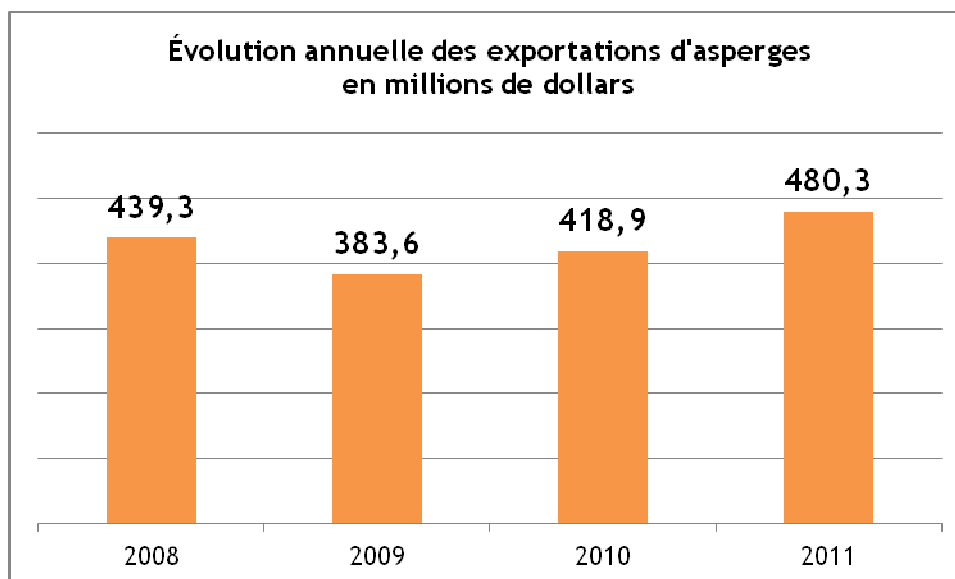
LES CHIFFRES 2011 DE L'ARTICHAUT

L'an passé, les exportations du légume ont totalisé **123 millions de dollars**, soit **25,8%** de plus qu'en 2010, année où la hausse interannuelle avait été plus forte (+30%).



À noter : 90% de la production péruvienne d'artichauts se concentre dans les régions d'Ica, Arequipa et La Libertad.

EXPORTATIONS D'ASPERGES : LA DYNAMIQUE MAINTENUE



PS : en 2011, le marché US a représenté 48% des importations mondiales d'asperges péruviennes en valeur, soit plus de 229 millions de dollars.

Uruguay

L'OIGNON LOCAL PLEBISCITE PAR L'ESPAGNE

Depuis janvier, le pays a exporté 1 000 tonnes d'oignons dont 60% à destination de l'Espagne et le reste vers le Brésil. Le prix du kilo payé à l'exportateur est de 0,25 dollar.

LES POMMES DE FRUTISUR DANS LES BUREAUX

Le plus important exportateur de pommes du pays (3 000 tonnes annuelles) a passé des contrats pour la fourniture de fruits directement du site de production au personnel des entreprises. Pour un prix de 80 dollars par mois, Frutisur fournit un panier de 10 kilos de fruits par semaine.

PS : actuellement, la firme a des contrats avec 35 entreprises et vise à atteindre 200 autres en 2012.

Céréales et oléagineux

Argentine

L'ORGE A BIÈRE AU PLUS HAUT

Selon les données du gouvernement, la récolte 2011/2012 d'orge à bière a atteint le niveau record de **4,08 millions de tonnes (+38%)**, cultivés sur une superficie de **1,16 million d'hectares**, soit un rendement de **3,53 tonnes par hectare**.

DES SEMENCES EN OR

D'après le gouvernement, les nouvelles variétés de semences de soja, de maïs et de blé développées dans le pays pourraient lui rapporter **2,5 milliards de dollars** en termes de brevets.

AGD ET BUNGE INVESTISSENT DANS L'ETHANOL

Aceitera General Deheza (famille Urquía) et le groupe étasunien Bunge débourseront **200 millions de dollars** dans un site de production d'éthanol à base de maïs. Le site aura une capacité de traitement annuelle de 400 000 tonnes de maïs qui entreront dans la production de 140 000m³ d'éthanol mais aussi de 146 000 tonnes d'aliments pour animaux.

Bolivie

UN NOUVEAU SITE POUR L'EMAPA

La firme publique a inauguré un site destiné à accueillir la production de denrées alimentaires de 7 000 producteurs. La plateforme, qui s'étend sur 5 hectares, reçoit, pré-nettoie, sèche, stocke, emballe et livre plus de 50 000 tonnes de soja, riz, maïs et blé. L'ouvrage a nécessité **10 millions de dollars** d'investissement.

Brésil

CARAMURU SE DEVELOPPE AVEC L'AIDE DE L'ÉTAT

Le groupe céréalier originaire du Goiás investit actuellement **45 millions de dollars** afin d'augmenter de 60% sa capacité de traitement de soja à près de **2 milliards de**

tonnes par an. Une partie de la somme sera apportée par la Banque nationale de développement économique et social (BNDES).

Uruguay

SAISON RIZICOLE PROMETTEUSE

Le rendement de premières récoltes de riz de la saison oscille entre **7 000** et **7 500** kilos par hectare.

En 2012, les cultures ont couvert une surface de 185 000 hectares exploités au total par 540 producteurs.

Boissons alcoolisées

Amérique latine

LE PODIUM DE COCA-COLA

En 2011, les trois pays latino-américains où la firme étasunienne a vendu le plus de caisses de boissons sont le Mexique (1,37 milliard d'unités) suivi de très loin par le Brésil (485,3 millions d'unités) et la Colombie (252,1 millions d'unités).

Brésil

QUAND BROWN-FORMAN PROMEUT SON WHISKY

Lors de son prochain exercice fiscal, le groupe US de spiritueux consacra **10 millions de dollars** en campagne marketing sur le marché brésilien, dont **6 millions de dollars** en promotion pour sa marque de whisky **Jack Daniel's**.

Annuellement, les ventes brésiliennes de cette marque représente **80 000 caisses** de neuf bouteilles chacune, un chiffre marginal face au **4,5 millions de caisses** importées dans le pays chaque année, qui génère **200 millions de dollars** de ventes.

Chili

LES GROUPES VINICOLES A L'AISE A L'EXPORT

D'après l'Association des vins du Chili, 7 caves sur 10 ont vu leurs exportations en volume augmenter en 2011 à un total de **48,7 millions de caisses**.

Les trois leaders du marché ont connu des fortunes diverses : **Santa Rita** (famille Claro) a vu ses exportations croître de 10%, tandis que le n°1 **Concha y Toro** (famille Guilisasti) a subi une baisse de 7% (+11% en valeur), tout comme **San Pedro** (Grupo Luksic) à -6,4% (+10% en valeur).

Boissons non-alcoolisées

Mexique

LES BOISSONS INFANTILES DE NESTLÉ

La firme suisse a pour projet d'installer d'une unité de production de BRSA pour bébés Gerber dans l'État central de Tlaxcala (est de Mexico) dont le coût est estimé à 9,4 millions de dollars.

À noter : le Mexique est le premier pays à accueillir une usine Gerber spécialisée dans ce type de produit.

Café, épicerie et produits sucrés

Argentine

LA DERNIERE ACQUISITION DE MOLINOS RÍO DE LA PLATA

Le groupe contrôlé par **Perez Companc** a payé **8,8 millions de dollars** pour 49,83% du capital de la **Compañía Alimenticia Los Andes** (confiseries, biscuits, etc.) propriété du groupe chilien **Carozzi**, totalisant ainsi 99,6% des parts de la société.

PS : l'industrie locale des confiseries, biscuits et autres gourmandises représente un marché d'environ **1,4 milliard de dollars** annuel.

LES CHIFFRES D'ARCOR

Le leader mondial de sucreries, originaire de Córdoba (centre) et contrôlé par la famille **Pagani**, a réalisé **2,9 milliards de dollars** de chiffre d'affaires en 2011, soit **24,5%** de plus qu'en 2010, et dégagé **109 millions des dollars** de bénéfices. En termes de valeur, les ventes de la filiale brésilienne d'**Arcor** dans le segment biscuits ont grimpé de 18,9% et de 19,2% dans celui de sucreries et chocolats. De plus, ses ventes au Mexique ont bondi en valeur de 69,3% et de 21,2% au Paraguay, Uruguay, États-Unis et Bolivie.

Brésil

PEPSICO ALIMENTOS A ENCORE DE L'APPÉTIT

Après avoir acquis le fabricant de biscuits **Mabel** en novembre 2011, la division alimentaire de **PepsiCo** cherche à réaliser d'autres acquisitions afin d'atteindre un chiffre d'affaires de **5 milliards de dollars** en 2015 contre la moitié actuellement. Pour y parvenir, la firme prévoit notamment d'investir **200 millions de dollars** durant cette année. **À noter** : au Brésil, **Pepsico Alimentos** détient les marques **Ruffles**, **Doritos** et **Lucky** (biscuits salés) ainsi que **Quaker** (biscuits sucrés).

HUILE D'OLIVE : SOVENA ACCELERE LE MOUVEMENT

Huit ans après l'acquisition de la marque brésilienne d'huile d'olive **Andorinha**, le groupe portugais **Sovena** va cette année augmenter de 30% son budget marketing local à **3,6 millions de dollars**.

M DIAS BRANCO CONVOITE

Le leader national du secteur des biscuits (45% des PDM) et des pâtes alimentaires, basé dans l'État du Ceará (Nordeste), serait objet des convoitises de la part de **PepsiCo Alimentos** (voir plus haut). **M Dias Branco** détient les marques **Adria**, **Richester**, **Fortaleza**, **Isabela**, **Basilar** et **Zabet**.

PS : en 2011, M Dias Branco a facturé **1,6 milliard de dollars**, chiffre en hausse de 19% par rapport à 2010 pour **366 millions de dollars** de bénéfices (+4,2%).

Mexique

FERRERO VA PRODUIRE LOCALEMENT

Le groupe italien de produits chocolatés (Nutella, Tic Tac, Kinder), qui compte 27 centres de distribution dans le pays, va inaugurer en mai 2013 sa première unité de production mexicaine à San José Iturbide (centre) nécessitant un investissement de **190 millions de dollars**. La capacité de production prévisionnelle annuelle du futur site est estimée à **35 000 tonnes**.

Restauration

Amérique latine

LES GAINS D'ARCOS DORADOS AVEC MCDONALD'S

En 2011, la franchise latino-américaine de la chaîne **McDonald's** a dégagé **115,5 millions de dollars** de bénéfices, soit **9%** de plus qu'en 2010.

En 2012, **Arcos Dorados** prévoit d'ouvrir 50 unités au Brésil, contre 41 en 2011, en investissant **150 millions de dollars** en inaugurations et rénovations.

À noter : avec son implantation à Trinité-et-Tobago, McDonald's est désormais présent dans 20 pays d'Amérique latine.

Mexique

LA CUISINE ITALIENNE D'ALSEA

Le numéro un latino-américain des franchises de restauration rapide a conclu l'acquisition de la chaîne de restaurants **Italianni's**, spécialisée dans la cuisine italienne, pour un montant de **137 millions de dollars**.

Italianni's compte 52 établissements au Mexique dont 10 opèrent sous le régime de la franchise.

PS : en 2011, **Alsa** a obtenu **16,5 millions de dollars** de profits, chiffre supérieur de 44,7% à celui de 2010, pour un chiffre d'affaires de **764 millions de dollars** (+19,2%).

Divers

Argentine

POISSON : ARRIVEE D'UN ACTEUR INATTENDU

Newsan, l'un des plus importants fabricants de produits électroniques du pays, a décidé de créer une division spécialisée dans l'exportation de produits à base de poissons. Ce projet se réalise sur la base d'accords avec six usines situées sur la côte patagonienne. La facturation prévisionnelle de cette nouvelle division pour sa première année d'activité est chiffrée à **40 millions de dollars**.

LES DERNIERS CONTRATS D'EQUIPEMENTS AGRICOLES

- Originaire de la province d'Entre Ríos (nord-est), le groupe **Senor** a signé un contrat de vente de 18 moissonneuses et autres équipements agricoles à l'angolais **Lusaka Comercial** ;
- Le fabricant **Pauny** (Córdoba) devrait exporter 500 tracteurs en 2012 sous la forme de pièces détachées vers le Venezuela. Pauny possède une unité d'assemblage dans ce pays suite à un accord en 2009 avec le gouvernement local.

HORMETAL CONSTRUIT POUR L'AGRO-INDUSTRIE

En 2011, la firme du groupe **Ostapovich**, spécialisée dans l'agro-industrie et les sites clé en main, a facturé **52 millions de dollars**, soit 32% de plus qu'en 2010.

Bolivie

USINE SUCRIERE *MADE IN CHINA* EN TERRE ANDINE

La firme publique chinoise **China National Construction & Agricultural Machinery Import & Export Corporation (CAMC)** consacrera **168 millions de dollars** dans la construction d'une unité de production de sucre de canne dans le nord de La Paz.

Le site aura une capacité de traitement de **7 000 tonnes** de canne à sucre par jour et permettra de couvrir 11% de la demande nationale de sucre.

PS : lors de la prochaine saison qui débutera en mai, la récolte bolivienne de canne à sucre devrait croître de **20%** par rapport à la saison précédente à plus de **4,5 millions de tonnes**.

Brésil

UN SITE « CAPITAL » POUR BIMBO

Le mexicain, leader mondial de la boulangerie industrielle, a ouvert une unité de production (pains blancs, brioches, biscottes, etc.) dans la capitale Brasília, la première pour le groupe dans la région Centre-ouest du pays.

L'usine, dont la superficie est de 20 000m², a coûté **29 millions de dollars** et compte trois lignes de production.

PS : le plan d'investissement 2012 de **Bimbo** s'élève à **780 millions de dollars**, soit près du double de celui de 2011.

FORNO DE MINAS SE LANCE DANS LA GAUFRE

L'entreprise de la famille **Mendonça** spécialisée dans la fabrication de pains au fromage va se diversifier en entamant la production de gaufres, une opération qui va lui réclamer **3,3 millions de dollars**.

Chili

PECHE : LES EXPORTATIONS AU SOMMET

En 2011, les envois de produits de la pêche et de l'aquaculture ont atteint le chiffre record de près de **4,7 milliards de dollars**, en hausse interannuelle de **31%**, soit **5,8%** du total des exportations totales du pays.

La moitié des achats sont à mettre aux crédits des marchés japonais (31,3% du total) et étasunien (18,7%).

Cuba

LE CIGARE A TOUJOURS LA COTE

En 2011, les ventes en valeur de havanes ont grimpé de **9%** par rapport à 2010 à plus de **400 millions de dollars**.

Pour **Funcionarios de Habanos**, entreprise mixte créée par le gouvernement local et le britannique **Imperial Tobacco**, les ventes ont été tirées par les achats de l'Allemagne, de la Belgique, du Royaume-Uni et du Luxembourg. Les marchés chinois, russe et brésilien ont également augmenté leur consommation de *puros*.

Pérou

LE CACAO DOUBLE PRESQUE SES EXPORTATIONS

L'an dernier, les exportations de cacao en grain ont totalisé **62,8 millions de dollars**, chiffre en hausse interannuelle de **83,8%**, pour un volume de **19 700 tonnes (+80,5%)**, soit **3 188 dollars** la tonne exportée.

Dans l'année, les principaux pays acheteurs ont été la Belgique (21,6% du total), suivie de très près par la Colombie (21,6%). Viennent ensuite troisièmes *ex-æquo* l'Italie et les Pays-Bas (15,7%).

Enfin, notons que 61 entreprises péruviennes ont exporté du cacao en grain dans la période, dont les principales sont la **Cooperativa Agraria Cacaotera Acopagro** (15,2% de PDM à l'export), **Sumaqao** (15,1%) et **Amazonas Trading** (12,2%).

LES ENVOIS DE TRUITES AUGMENTENT DE MOITIE

L'Association des exportateurs (ADEX) a annoncé que les exportations de truites se sont élevées à **3,9 millions de dollars** l'année dernière, chiffre supérieur de **48%** à celui de 2010. La quasi-totalité des envois (97%) a correspondu à des truites surgelées.

L'Allemagne et le Portugal ont été les premiers importateurs de truites péruviennes en valeur durant l'année parmi 17 pays acheteurs.

PS : plus de la moitié des exportations de truites au Pérou (51%) a été réalisée par la société **Piscifactorías de los Andes**.