



iFi-LATINECO

CONJONCTURE ÉCONOMIQUE ET POLITIQUE LATINO-AMÉRICAINNE

Janvier 2010



iFi-LATINECO

11 rue Tronchet - F-75008 PARIS

Tél. : +33 (0) 1 47 42 23 05 | Fax : +33 (0) 1 40 06 90 79 | ifi-info@latineco.com

www.latineco.com

SOMMAIRE

AMÉRIQUE LATINE	4
<i>ACTUALITÉ ÉCONOMIQUE ET POLITIQUE</i>	4
Exportations en baisse.....	4
... et chômage en hausse	4
ARGENTINE	5
<i>INDICATEURS MACRO-ÉCONOMIQUES</i>	6
<i>ACTUALITÉ ÉCONOMIQUE ET POLITIQUE</i>	7
Les Kirchner (encore) au forcing.....	7
Deux siècles d'âge	7
Combien sous le matelas des argentins ?	8
Coût du panier de base en hausse	8
BRÉSIL	9
<i>INDICATEURS MACRO-ÉCONOMIQUES</i>	10
<i>ACTUALITÉ ÉCONOMIQUE ET POLITIQUE</i>	11
Lula : vers une fin de mandat mouvementée ?	11
L'essentiel sur le commerce extérieur 2009	11
Niveau élevé de l'investissement fédéral	12
Crédit bancaire : le dynamisme du secteur public	12
Baisse du coût du panier de base dans les capitales	12
Le nombre de faillites au plus bas	13
CHILI	14
<i>INDICATEURS MACRO-ÉCONOMIQUES</i>	15
<i>ACTUALITÉ ÉCONOMIQUE ET POLITIQUE</i>	16
La droite aux commandes.....	16
Le commerce extérieur 2009 en chiffres	16
Déflation : du jamais vu depuis 74 ans.....	17
Une bonne nouvelle de l'industrie.....	17
COLOMBIE	18
<i>INDICATEURS MACRO-ÉCONOMIQUES</i>	19
<i>ACTUALITÉ ÉCONOMIQUE ET POLITIQUE</i>	20
Référendum « réélectif » : le temps presse.....	20
Salaire minimum revu à la hausse	20
Produits agricoles : baisse des prix de gros	21

MEXIQUE	22
<i>INDICATEURS MACRO-ÉCONOMIQUES</i>	23
<i>ACTUALITÉ ÉCONOMIQUE ET POLITIQUE</i>	24
2010 : les trois priorités présidentielles	24
Salaires minimum : les nouveaux montants	24
Fort ralentissement du commerce avec l'Amérique du Sud	24
Remesas : une année à oublier.....	25
URUGUAY	26
<i>INDICATEURS MACRO-ÉCONOMIQUES</i>	27
<i>ACTUALITÉ ÉCONOMIQUE ET POLITIQUE</i>	28
Le futur gouvernement se décide.....	28
Zoom sur les 10 premiers exportateurs de 2009	28
IED en forte baisse	29

AMÉRIQUE LATINE

ACTUALITÉ ÉCONOMIQUE ET POLITIQUE

Exportations en baisse...

Selon la CEPAL, en 2009, les exportations totales de l'ensemble des pays d'Amérique latine et de la Caraïbe ont reculé de 24% par rapport à 2008 et les importations de 25%. Bien que la chute soit importante, comparée à la baisse entre le premier semestre de 2008 et celui de 2009 (respectivement -31% et -29%), elle apparaît moins grave et laisse entrevoir de bonnes perspectives pour 2010.

Malgré une baisse généralisée des exportations, certains pays ont accusé des chutes plus importantes que d'autres. Ainsi, les exportations du Venezuela ont reculé de 42% contre 22% pour le Mexique et le Chili.

PS : par secteur, les envois de produits miniers ont été les plus touchés avec une baisse moyenne de 42,3%.

... et chômage en hausse

L'impact immédiat provoqué par la crise dans l'ensemble des pays de la région a été celui de diminuer la capacité de création d'emplois, portant ainsi le taux de chômage régional à 8,4% en 2009 contre 7,5% en 2008 (chiffres de l'OIT). La progression se traduit par le rajout de 2,2 millions de chômeurs aux 18,1 millions qui existaient auparavant.

ARGENTINE



FICHE PAYS

Nom officiel República Argentina

Superficie 2 791 810 km²

Population 41M d'hab.

Densité de population 14,69 hab./km²

Langue officielle Espagnol

Capitale Buenos Aires - 3,1M d'hab. (Agglo. : 13,5M d'hab.)

Villes principales

Córdoba - 1,4M d'hab.

Rosario - 1M d'hab.

Mendoza - 870 000 hab.

Régime politique République fédérale (23 provinces + Capitale fédérale)

Chef d'État Cristina Elisabet Fernández de Kirchner (2008-2012)

Monnaie Peso (ARS)

INDICATEURS MACRO-ÉCONOMIQUES

ARGENTINE		2008	2009	2010 ^P
PIB (Md\$)		266,3	263,6	272,3
PIB (Δ %)		5,0	-1,0	3,3
PIB/hab. (\$)		6 759	6 584	6 641
Taux d'intérêt court* (%)		11,5	9,5	9,5
Taux d'inflation (Δ %)		22,0**	15,0**	16,0**
Taux de chômage* (%)		9,8	11,5	9,1
Solde commercial (Md\$)		13,18	Nd	Nd
Réserves internationales* (Md\$)		48,9	46,1	47,0
Dettes extérieures* (Md\$)		127,3	128,1	123,8
Taux de change (ARS) au 31/12	/USD	3,45	Nd	
	/EUR	4,92	Nd	

*Dernière donnée connue | **Calcul réel non-officiel

Répartition de la population par âge (%)

0-14	15-64	≥65
25,8	63,5	10,7

ACTUALITÉ ÉCONOMIQUE ET POLITIQUE

ARGENTINE

Les Kirchner (encore) au forcing

C'est peut être une particularité de l'idiosyncrasie argentine que de rater des occasions pour tirer partie d'un environnement économique, et même politique, favorable. Ainsi, on se rappelle qu'au bon milieu du boum mondiale des *commodities* agricoles, le gouvernement Kirchner s'est brouillé avec le monde rural.

À l'heure actuelle, lorsque le monde semble retrouver la croissance et une accalmie dans les finances, le gouvernement se brouille publiquement avec le Gouverneur de la Banque centrale (BC). Mauvais signe pour les marchés mondiaux, juste au moment où l'équipe économique s'apprêtait à lancer un vaste programme d'échange de dette et d'assainissement du panorama financier afin de permettre au pays d'avoir accès aux sources de financement mondiales, tariées depuis la déclaration du *default* en 2002.

Sans aucune pudeur politique, le pouvoir exécutif ne s'abstient pas de critiquer, et même d'insulter publiquement, tous ceux qui se sont opposés aux agissements peu professionnels consistant à obtenir par décret le transfert de **6,5 milliards de dollars** de réserves de la BC vers le Trésor public (procédure d'urgence, équivalent du 49-3 en France). Ce genre de décision étant du ressort du Congrès, l'autorité de la BC et la justice ont, pour le moment, suspendu ce décret.

Deux siècles d'âge

En 2010, l'Argentine, comme le Venezuela, la Colombie, le Mexique et le Chili, va fêter ses 200 ans d'indépendance sans avoir pu se débarrasser de certains défauts séculaires. Pour beaucoup d'analystes, le pays présente actuellement les mêmes faiblesses qu'il y a un siècle. En effet, l'Argentine ne parvient pas à rendre son économie solide, avec une meilleure distribution de la richesse, à développer l'industrie sans abandonner l'agriculture, base de sa richesse, comme c'est le cas du Canada et de l'Australie, pays qui dans le passé ont eu des similitudes avec la nation des *gauchos* et qui, comme on le sait, ont connu meilleure fortune.

Malgré les problèmes, et sauf contre-ordre (les argentins et leur gouvernement sont imprévisibles), les prévisions tablent en 2010 sur une reprise de l'économie et de l'emploi ainsi que des exportations et une hausse du montant des retraites. En revanche, le dollar pourrait s'apprécier par rapport au peso et l'inflation frôler les 20%.

En tout cas, le monde agricole sera, comme d'habitude, le moteur de l'économie. Selon les prévisions, le soja devrait rapporter **7 milliards de dollars** de plus qu'au cours

de la saison 2008-2009. En revanche, l'élevage continuera à perdre du terrain et du cheptel et le pays pourrait être contraint d'importer de la viande, un comble pour un pays reconnu pour ce produit.

Par ailleurs, sur 2009, les comptes de l'Argentine devraient présenter un déficit fiscal, le premier depuis 2002, et qui devrait se répéter cette année. Il est difficile de diminuer les dépenses en salaires, retraites et allocations et, en même temps, d'augmenter les recettes fiscales. Selon les estimations, en 2010, les dépenses devraient croître de 24,4% et les recettes de 16%. Dans ce contexte, le Trésor sera obligé de chercher des financements dans les organismes publics, dans les marchés de capitaux ou se décider à augmenter les impôts avec les risques que tout cela comporte.

En tout cas, le gouvernement Kirchner ne pourra pas compter avec la conjoncture favorable qui avait poussé l'économie entre 2003 et 2008, car il n'y a pas de prévisions de croissance élevée dans le pays et surtout dans le reste du monde, bien au contraire.

Combien sous le matelas des argentins ?

Selon une estimation de l'INDEC, fin septembre 2009, la somme d'argent thésaurisée par les argentins, c'est à dire « caché » dans des comptes à l'étranger, dans des coffres forts ou simplement chez eux, s'élevait à **131 milliards de dollars**, soit 22 milliards de dollars de plus que fin décembre 2006.

À cette fuite de capitaux s'ajoute l'accroissement des virements de dividendes et de bénéfices des filiales locales des groupes étrangers qui sont passés de 5 milliards de dollars en 2007 à plus de **6 milliards de dollars** en 2008 et à **5 milliards de dollars** au cours des neuf premiers mois de 2009.

Ces fonds hors circuits financiers locaux, qui représentent à peu près le montant de la dette externe du pays, ont été constitués à partir de l'entrée des dollars qui résulte de l'excédent de la balance commerciale.

Coût du panier de base en hausse

Selon l'institut privé FIEL, en décembre dernier, le montant du panier qui sert à calculer le niveau de pauvreté d'une famille type (deux adultes et deux enfants) a crû de **2,6%** à 1 674 pesos, soit **440 dollars** environ. Avec cette hausse mensuelle, la progression annuelle atteint **19,4%**. Par ailleurs, le coût du panier alimentaire pour une famille type a progressé de **4,7%** s'établissant à 843 pesos, soit environ **222 dollars**. Ce montant est celui qui établit le niveau d'indigence.

BRÉSIL



FICHE PAYS

Nom officiel República Federativa do Brasil

Superficie 8 511 965 km²

Population 199M d'hab.

Densité de population 23,38 hab./km²

Langue officielle Portugais

Capitale Brasília - 2,4M d'hab.

Villes principales

São Paulo - 11M d'hab. (Agglo. : 19,7M d'hab.)

Rio de Janeiro - 6,14M d'hab. (Agglo. : 11,4M d'hab.)

Salvador - 2,9M d'hab. (Agglo. : 3,6M d'hab.)

Belo Horizonte - 2,4M d'hab. (Agglo. : 5M d'hab.)

Régime politique République fédérale (26 États + District fédéral)

Chef d'État Luiz Inácio Lula da Silva (2007-2010)

Monnaie Réal (BRL)

INDICATEURS MACRO-ÉCONOMIQUES

BRÉSIL		2008	2009	2010 ^P
PIB (Md\$)		1 418,9	1 420,3	1 504,1
PIB (Δ %)		5,1	0,1	5,9
PIB/hab. (\$)		7 462	7 439	7 558
Taux d'intérêt court* (%)		13,75	8,75	8,75
Taux d'inflation (Δ %)		6,2	4,31	4,5
Taux de chômage* (%)		7,8	8,1	8,1
Solde commercial (Md\$)		24,7	24,6	Nd
Réserves internationales* (Md\$)		200,0	231,5	239,1
Dettes extérieures* (Md\$)		212,9	204,0	204,0
Taux de change (BRL) au 31/12	/USD	2,18	Nd	
	/EUR	3,28	Nd	

*Dernière donnée connue

Répartition de la population par âge (%)

0-14	15-64	≥65
27,0	66,8	6,2

ACTUALITÉ ÉCONOMIQUE ET POLITIQUE

BRÉSIL

Lula : vers une fin de mandat mouvementée ?

Le 1^{er} janvier dernier, le président a entamé sa huitième et dernière année au pouvoir (au Brésil, la prise de fonction du président se fait le 1^{er} janvier). Lula peut se réjouir d'obtenir des niveaux record de popularité, mais cette euphorie est actuellement perturbée par des tensions intérieures.

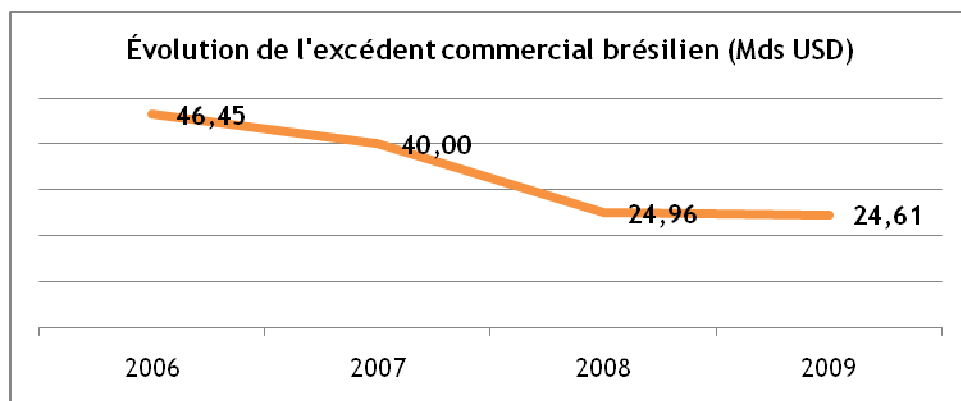
Tout d'abord, dans le cadre du choix des fameux achats d'avions de chasse, le président doit prendre en considération la préférence des forces armées envers le **Gripen** suédois, lui dont le choix se porte vers le **Rafale** français, le tout sur fond de poker menteur entre les quatre nations impliquées (Brésil, France, É.-U. et Suède).

Autre cause de tension : la volonté présidentielle de créer une « commission vérité » afin d'enquêter sur les crimes commis durant la période de gouvernement militaire (1964-1985). Là aussi, Lula s'est mis à dos l'armée, mais aussi l'Église, le secteur agricole, tandis que certains membres de son propre gouvernement se montrent sceptiques.

L'essentiel sur le commerce extérieur 2009

Avec 152,25 milliards de dollars d'exportations (-23,08% comparé à 2008, soit la plus forte baisse depuis 1952) et 127,64 milliards de dollars d'importations (-26,21%, la chute la plus sévère depuis 1953), l'économie brésilienne a donc enregistré l'année dernière un excédent commercial de plus de **24,6 milliards de dollars**.

Ce chiffre inférieur de 1,4% à celui de 2008 et le moins élevé depuis l'année 2002 (13,1 milliards de dollars).



PS : les exportations et importations annuelles du Brésil n'ont pas connu de baisses depuis respectivement 1999 et 2002.

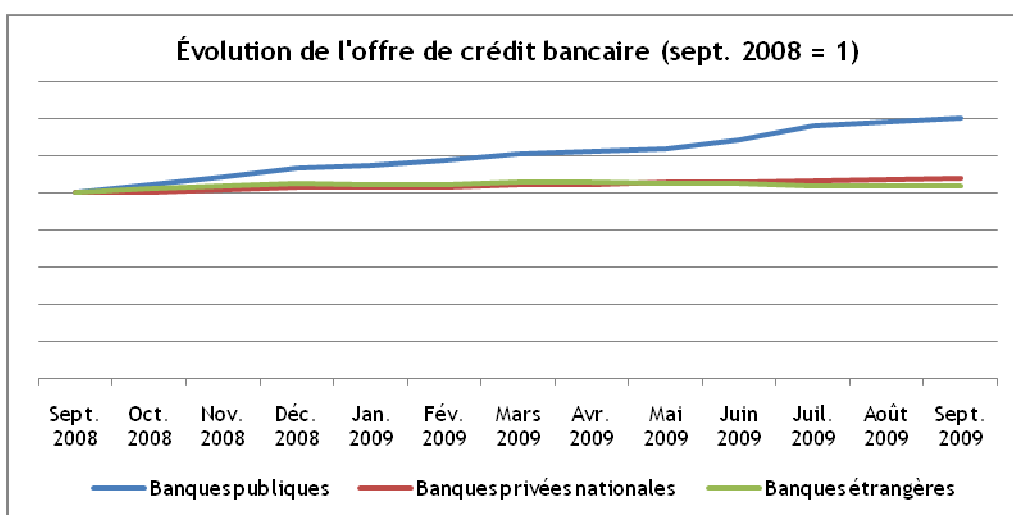
Niveau élevé de l'investissement fédéral

Le montant total des investissements réalisés par l'État fédéral l'année dernière a dépassé les **30 milliards de dollars**, soit le chiffre le plus élevé depuis 1994, année d'arrivée du réal comme nouvelle devise nationale.

Le précédent record était détenu par l'année 1998 (réélection à la présidence de Fernando Henrique Cardoso) avec près de 26 milliards de dollars. À l'inverse, le niveau d'investissement fédéral le plus bas a été enregistré en 2003 (première année de présidence de Lula).

PS : le montant du budget fédéral 2010 voté par le congrès est de **466 milliards de dollars**, en hausse de **10,7%** par rapport au budget 2009.

Crédit bancaire : le dynamisme du secteur public



Baisse du coût du panier de base dans les capitales

Le **DIEESE** (*Departamento Intersindical de Estatística e Estudos Socioeconômicos*) a annoncé que le coût de son panier de base avait diminué en 2009 dans 16 des 17 capitales d'État étudiées, la seule ayant enregistré une hausse étant Belém (État du Pará, +2,65%).

Les baisses les plus fortes ont été enregistrées à João Pessoa (État de Paraíba, -14,92%), Natal (État de Rio Grande do Norte, -12,57%), Aracaju (État de Sergipe, -3,71%) et les plus faibles à Vitória (État d'Espírito Santo, -3,71%) et Manaus (État d'Amazonas, -4,38%).

PS : à São Paulo, la baisse du coût du panier de base l'an passé a été de 4,72%.

Le nombre de faillites au plus bas

En 2009, le nombre de faillites s'est chiffré à **908**, soit le plus bas depuis la promulgation de la loi de juin 2005 dite *Nova Lei de Fâleacias* (« Nouvelle loi sur les faillites »). La grande majorité de ces faillites concernent des micro-entreprises (91,5% du total). En revanche, le nombre de demandes de mise en faillite a crû de 5,7% entre 2008 et 2009 à **2 371** procédures (dont 63,8% concernaient des PME).

CHILI



FICHE PAYS

Nom officiel República de Chile

Superficie 756 626 km²

Population 16,6M d'hab.

Densité de population 21,94 hab./km²

Langue officielle Espagnol

Capitale Santiago - 4,9M d'hab.

Villes principales

Valparaíso - 300 000 hab. (Agglo. : 803 683 hab.)

Concepción - 216 061 hab. (Agglo. : 666 381 hab.)

Régime politique République

Chef d'État Verónica Michelle Bachelet Jeria (2006-2010)

Monnaie Peso (CLP)

INDICATEURS MACRO-ÉCONOMIQUES

CHILI		2008	2009	2010 ^P
PIB (Md\$)		140,5	138,4	144,5
PIB (Δ %)		3,6	-1,5	4,4
PIB/hab. (\$)		8 464	8 380	8 705
Taux d'intérêt court* (%)		8,25	0,5	0,5
Taux d'inflation (Δ %)		7,1	-1,4	1,9
Taux de chômage* (%)		7,8	9,7	9,1
Solde commercial (Md\$)		8,85	13,32	Nd
Réserves internationales* (Md\$)		24,09	22,8	22,8
Dettes extérieures* (Md\$)		51,69	71,2	68,9
Taux de change (CLP) au 31/12	/USD	630,3	Nd	
	/EUR	914,8	Nd	

*Dernière donnée connue

Répartition de la population par âge (%)

0-14	15-64	≥65
23,6	67,6	8,8

ACTUALITÉ ÉCONOMIQUE ET POLITIQUE

CHILI

La droite aux commandes

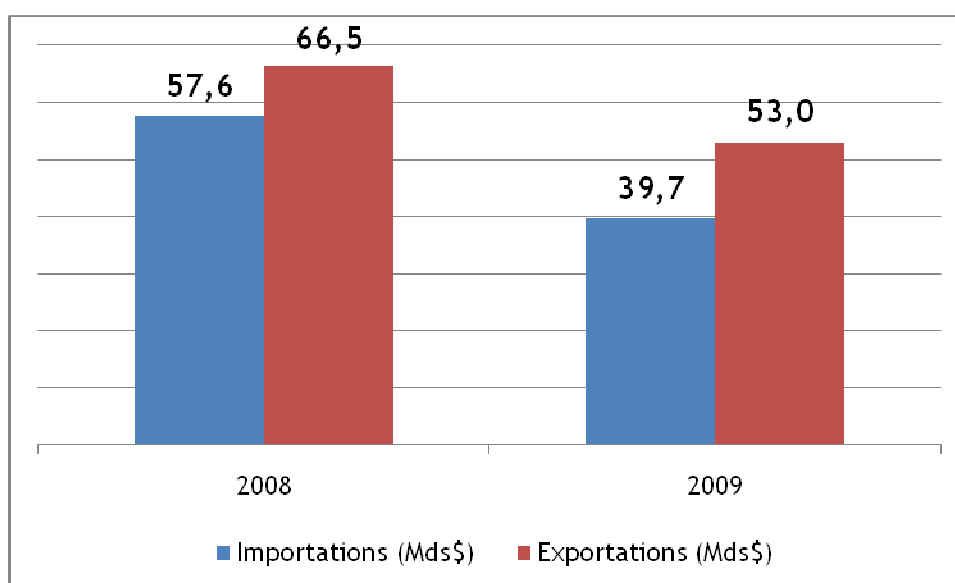
Sebastián Piñera a donc battu son rival de gauche **Eduardo Frei** au second tour de l'élection présidentielle par 51,6% des voix contre 48,4%. Cette élection est exceptionnelle par le fait que pour la première fois depuis la fin de la dictature au début de années 1990, la droite accède au pouvoir (le dernier président de droite à être élu a été **Jorge Alessandri** en 1958).

Avant ce scrutin, M. Piñera, 60 ans, était connu comme un homme d'affaires milliardaire à succès. Il est notamment propriétaire de **LAN Airlines**, l'une des plus importantes compagnies aériennes d'Amérique latine, de la chaîne de télévision **Chilevisión** et du club de football de **Colo-Colo**. Candidat malheureux à la dernière élection présidentielle, il a également exercé un mandat de sénateur entre 1990 et 1998.

Cette alternance montre la maturité politique du pays andin, vingt ans à peine après le départ du pouvoir d'**Augusto Pinochet**.

À noter : le Chili est devenu le premier pays d'Amérique du Sud (et le second latino-américain après le Mexique) à entrer dans l'**Organisation de coopération et de développement économiques (OCDE)**.

Le commerce extérieur 2009 en chiffres



L'économie chilienne a donc enregistré l'an passé un solde commercial positif de **13,3 milliards de dollars**, en hausse de plus de 50% par rapport à l'excédent 2008. On est cependant loin du chiffre record de 2007 (23,6 milliards de dollars).

Déflation : du jamais vu depuis 74 ans

L'indice des prix à la consommation a connu une baisse de **1,4%** l'année dernière, soit la plus sévère subie par le pays depuis les années 1930 (-4,9% en 1930, -1,4% en 1935).

Cette déflation s'explique notamment par une demande faible et l'appréciation du peso (-19,6% entre janvier et décembre). Parmi les types de produits et services ayant connu les baisses de prix les plus fortes dans l'année figurent les services financiers (-38,3%), les vêtements et chaussures (-19,7%), les ordinateurs (-12,1%) et l'électricité (-11,2%).

PS : la Banque centrale estime que l'inflation pour 2010 va se situer entre 1,8% et 2,5%.

Une bonne nouvelle de l'industrie

Selon les statistiques officielles, en novembre dernier, l'indice de production industrielle a crû de **1%** sur douze mois (baisse cumulée de 7,3% sur janvier-novembre). C'est la première fois en 14 mois que cet indice connaît une augmentation.

COLOMBIE



FICHE PAYS

Nom officiel República de Colombia

Superficie 1 141 748 km²

Population 45,6M d'hab.

Densité de population 39,94 hab./km²

Langue officielle Espagnol

Capitale Santa Fe de Bogotá - 6,8M d'hab. (Agglo. : 8M d'hab.)

Villes principales

Medellín - 3,5M d'hab.

Santiago de Cali - 2,6M d'hab.

Barranquilla - 1,7M d'hab.

Régime politique République

Chef d'État Álvaro Uribe Vélez (2006-2010)

Monnaie Peso (COP)

INDICATEURS MACRO-ÉCONOMIQUES

COLOMBIE		2008	2009	2010 ^P
PIB (Md\$)		176,7	177,4	183,3
PIB (Δ %)		2,5	0,5	2,5
PIB/hab. (\$)		4 210	4 274	4 020
Taux d'intérêt court* (%)		10,0	3,5	3,5
Taux d'inflation (Δ %)		7,67	2,1	3,8
Taux de chômage* (%)		10,1	11,5	11,5
Solde commercial (Md\$)		-5,0	Nd	Nd
Réserves internationales* (Md\$)		23,12	23,12	23,12
Dettes extérieures* (Md\$)		45,85	49,0	51,2
Taux de change (COP) au 31/12	/USD	2 194	Nd	
	/EUR	3 227	Nd	

*Dernière donnée connue

Répartition de la population par âge (%)

0-14	15-64	≥65
29,4	65,1	5,5

ACTUALITÉ ÉCONOMIQUE ET POLITIQUE

COLOMBIE

Référendum « réélectif » : le temps presse

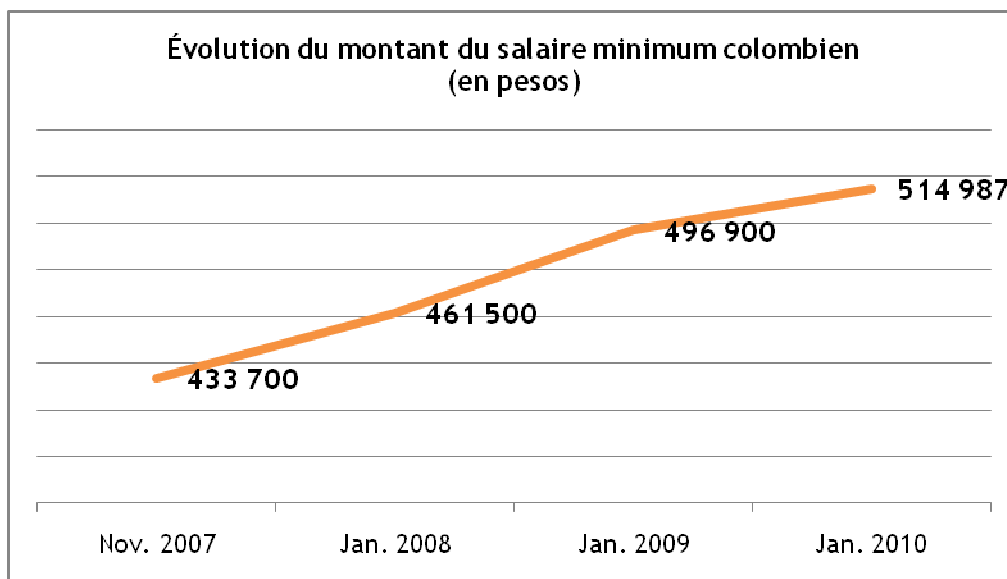
Lors d'un entretien avec la presse au début de ce mois, le président **Álvaro Uribe** a déclaré que la possibilité de concourir à un troisième mandat était « entre les mains de la Cour constitutionnelle, du peuple et de Dieu ». Justement, le Procureur général de la Nation a demandé à la Cour Constitutionnelle d'avaliser la loi sur la tenue du fameux référendum, marquant une nouvelle étape pour une possible deuxième réélection (et donc troisième élection) de M. Uribe.

Cependant, ce dernier doit faire avec une variable impitoyable : le temps. En effet, la date du premier tour du scrutin étant fixée au 30 mai prochain, le délai des procédures légales devant instituer ce référendum « réélectif » a intérêt à être le plus court possible. À ce titre, on évoque même l'hypothèse d'un report de l'élection.

Rappel : avant les présidentielles ont lieu les élections parlementaires (14 mars).

Salaire minimum revu à la hausse

Depuis le 1^{er} janvier dernier, le montant du salaire minimum mensuel s'élève à **514 987 pesos** (environ 263 dollars), en augmentation de **3,64%** par rapport au montant précédent.



Produits agricoles : baisse des prix de gros

Le ministère de l'Agriculture et du Développement rural a annoncé qu'en 2009 les prix de gros des produits agricoles (fruits, légumes, céréales, produits laitiers) ont connu une chute de 2,5% contre une hausse de 14,2% en 2008.

Quasiment toutes les catégories de produits ont subi des baisses de prix l'an dernier, à commencer par les légumes (-3,43%) mais aussi les céréales (-1,75%), les fruits (-1,26%), les aliments divers (-0,67%) et les produits laitiers, graisses et œufs (-0,16%). Seuls les tubercules ont vu leur prix croître (+7,16%).

MEXIQUE



FICHE PAYS

Nom officiel Estados Unidos Mexicanos

Superficie 1 964 375 km²

Population 111,2M d'hab.

Densité de population 56,61 hab./km²

Langue officielle Espagnol

Capitale Ciudad de México - 8,7M d'hab. (Agglo. : 22M d'hab.)

Villes principales

Guadalajara - 4,2M d'hab.

Monterrey - 3,8M d'hab.

Puebla - 2,6M d'hab.

Régime politique République fédérale (31 États + District fédéral)

Chef d'État Felipe de Jesús Calderón Hinojosa (2006-2012)

Monnaie Peso (MXN)

INDICATEURS MACRO-ÉCONOMIQUES

MEXIQUE		2008	2009	2010 ^P
PIB (Md\$)		907,0	844,4	873,1
PIB (Δ %)		1,5	-6,9	3,4
PIB/hab. (\$)		8 573	7 981	7 852
Taux d'intérêt court* (%)		8,25	4,5	4,5
Taux d'inflation (Δ %)		6,5	4,1	5,2
Taux de chômage* (%)		4,25	5,9	5,94
Solde commercial (Md\$)		-16,84	Nd	Nd
Réserves internationales* (Md\$)		77,13	80,8	90,9
Dettes extérieures* (Md\$)		163,0	163,0	163,0
Taux de change (MXN) au 31/12	/USD	13,34	Nd	
	/EUR	19,45	Nd	

*Dernière donnée connue

Répartition de la population par âge (%)

0-14	15-64	≥65
29,6	64,3	6,1

ACTUALITÉ ÉCONOMIQUE ET POLITIQUE

MEXIQUE

2010 : les trois priorités présidentielles

En ce début d'année, le président **Felipe Calderón** a défini les trois grands chantiers prioritaires pour les douze prochains mois, dans l'ordre :

- 1) **Créer de l'emploi**, notamment grâce à une politique de grands travaux (construction d'infrastructures routières, portuaires et aéroportuaires). Le taux de chômage est actuellement de près de 6% ;
- 2) **Combattre la pauvreté extrême** : entre 2008 et 2009, le nombre de mexicains qui ne peuvent subvenir à leurs besoins alimentaires de base est passé de 13,8 à 19,5 millions (17,5% de la population) ;
- 3) **Combattre le narcotrafic et la criminalité.**

PS : le mois dernier, **Agustín Carstens** a été nommé gouverneur de la Banque centrale (*Banco de México*). Son successeur au poste de secrétaire des Finances et du Crédit public est **Ernesto Cordero**, un proche du président.

Salaires minimum : les nouveaux montants

LES NOUVEAUX MONTANTS DU SALAIRE MINIMUM JOURNALIER AU 1 ^{er} JANVIER 2010 (source : Commission nationale des salaires minimum)			
Zone*	Montant en peso	Montant en dollar	Var. (%)
A	57,46	4,42	+4,85
B	55,84	4,29	
C	54,47	4,19	

*www.conasami.gob.mx/clasif_muni_area_geografica.html

Fort ralentissement du commerce avec l'Amérique du Sud

En 2009, le montant des échanges commerciaux entre le Mexique et les économies sud-américaines a connu une baisse interannuelle de près d'un tiers (-32%) à **17,9 milliards de dollars**. Cette baisse est la première enregistrée depuis 20 ans.

Selon les pays, la chute des échanges avec le pays aztèque a été plus ou moins forte : de -44,6% et -42,5% avec le Pérou et le Venezuela à -23,6% avec l'Argentine.

Remesas : une année à oublier

L'année 2009 a été particulièrement décevante du côté des flux de fonds en provenance des mexicains de l'étranger (États-Unis principalement) vers leur famille restée au pays. En effet, le montant de ces *remesas* entre les mois de janvier et novembre derniers se chiffre selon la Banque centrale à **19,62 milliards de dollars**, soit une baisse interannuelle de 16%.

Les prévisions sur le montant total de 2009 sont de 21,27 millions de dollars (source : Ixe Grupo Financiero), ce qui serait le montant le plus faible depuis 2005.

PS : sur la période mentionnée, le montant moyen par envoi était de **319,48 dollars** (-8,43%).

URUGUAY



FICHE PAYS

Nom officiel República Oriental del Uruguay

Superficie 176 215 km²

Population 3,5M d'hab.

Densité de population 19,86 hab./km²

Langue officielle Espagnol

Capitale Montevideo - 1,7M d'hab.

Villes principales

Salto - 100 572 hab.

Maldonado - 100 000 hab.

Paysandú - 86 000 hab.

Régime politique République

Chef d'État Tabaré Ramón Vázquez Rosas (2005-2010)

Monnaie Peso (UYU)

INDICATEURS MACRO-ÉCONOMIQUES

URUGUAY		2008	2009	2010 ^P
PIB (Md\$)		13,6	13,8	14,4
PIB (Δ %)		8,9	1,5	4,3
PIB/hab. (\$)		3 977	4 035	4 114
Taux d'intérêt court* (Δ %)		7,25	8,0	6,25
Taux d'inflation (%)		9,2	5,9	7,2
Taux de chômage* (%)		7,0	6,4	6,4
Solde commercial (Md\$)		-2,8	0,87	Nd
Réserves internationales* (Md\$)		4,0	8,0	8,0
Dettes extérieures* (Md\$)		13,7	12,4	12,4
Taux de change (UYU) au 31/12	/USD	24,3	Nd	
	/EUR	34,8	Nd	

*Dernière donnée connue

Répartition de la population par âge (%)

0-14	15-64	≥65
22,7	64,0	13,3

ACTUALITÉ ÉCONOMIQUE ET POLITIQUE

URUGUAY

Le futur gouvernement se décide

La composition du gouvernement du président élu **José Mujica**, qui doit entrer en fonction le 1^{er} mars prochain, est devenue plus précise ces dernières semaines en pleine période de transition du pouvoir* :

- **Défense nationale** : **Luis Rosadilla** (56 ans, boulanger de profession et ancien *tupamaro*) ;
- **Économie et Finances** : **Fernando Lorenzo** (49 ans, considéré comme modéré) ;
- **Élevage, Agriculture et Pêche** : **Tabaré Aguerre** (52 ans, actuel président de l'association nationale des producteurs de riz) ;
- **Industrie, Énergie et Mines** : **Roberto Kreimerman** (51 ans, actuellement sous-secrétaire de ce même ministère) ;
- **Relations extérieures** : **Luis Almagro** (actuel ambassadeur en RP de Chine) ;
- **Intérieur** : **Eduardo Bonomi** (61 ans, ex-guérillero *tupamaro*, également futur titulaire du poste nouvellement créé de secrétaire général de la Présidence).

**Liste non exhaustive.*

Zoom sur les 10 premiers exportateurs de 2009

N°	Groupe (maison-mère)	Secteur	Var. des exportations en 2009 (%)
1	Saman (Camil, Brésil)	Agroalimentaire (riz)	-10,3
2	Conaprole	Agroalimentaire (lait)	+6,1
3	Cía Forestal Oriental (UPM, Finl.)	Cellulose/papier	+74,0
4	Barraca Jorge Walter Erro	Agroalimentaire	+67,0
5	Crop Uruguay (Cargill, É.-U.)	Agroalimentaire (céréa.)	-16,9
6	Est ^{os} Colonia (Marfrig, Brésil)	Agroalimentaire (viande)	-18,2
7	Frigorífico Las Piedras	Agroalimentaire (viande)	+14,1
8	Frigorífico San Jacinto - Nirea	Agroalimentaire (viande)	-21,7
9	Frigorífico Tacuarembó (Marfrig)	Agroalimentaire (viande)	-19,6
10	Garmet	Agroalimentaire (céréa.)	+51,6

IED en forte baisse

Au cours des neuf premiers mois de 2009, le montant des investissements étrangers directs s'est élevé à **810 millions de dollars**, chiffre inférieur de **74,6%** à celui de la même période de 2008.

Ce montant est le plus bas enregistré par le pays pour cette période depuis 2005 (512 millions de dollars).